

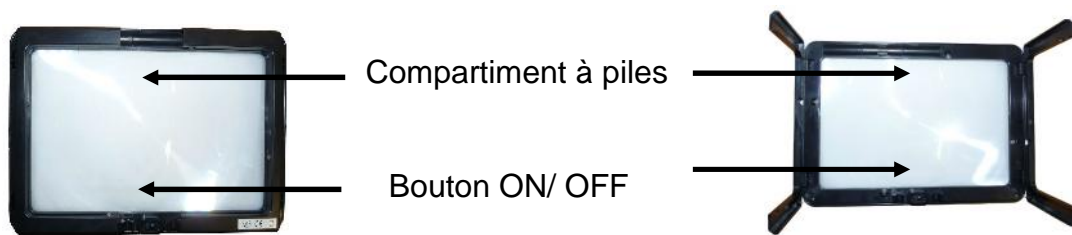
LOUPE GEANTE MAINS-LIBRES

Manuel d'utilisation

Merci de lire attentivement la notice avant toute utilisation. Notice à conserver.

Caractéristiques :


- Dimensions : L. 27.5 x P. 20 x H. 2/10 cm.
- Puissance de grossissement : x 3.
- Equipée de 4 LED blanches.
- La loupe peut être utilisée à plat sur le support de lecture, dépliée sur les 4 pieds ou autour du cou.



Installation :

Déplier les pieds de la loupe : pousser dans le sens indiqué pour faire glisser les pattes situées de chaque côté du bouton ON/ OFF comme indiqué (Fig.1).

Fig.1



Insérer les piles : ouvrir le couvercle du compartiment à piles et insérer 2 piles AAA LR03 (non fournies) et respecter les polarités. Replacer le couvercle.

Pour replier la loupe, replier les pieds jusqu'au « clic » qui confirme le bon positionnement.

Utilisation :


L'utilisateur dispose de 3 modes d'utilisation au choix :

- Loupe pliée sur support de lecture.
- Loupe sur pieds dépliés au-dessus du support de lecture.
- Loupe autour du cou grâce au cordon intégré.

Attention : selon l'utilisation de la loupe, la puissance de grossissement peut varier.

Pour allumer les LED blanches, faire glisser le bouton sur la position « ON » comme indiqué (Fig.2) et remettre en position « OFF » pour éteindre les LED.

Fig.2



Attention : la loupe géante mains-libres n'est pas un dispositif médical. C'est un accessoire de lecture.

Conditions d'utilisation et sécurité :

Utiliser la loupe pour l'usage prévu.

Ne pas modifier la structure du produit et ne pas le réparer vous-même.

Le fabricant n'est pas responsable des dommages liés au produit en cas de mauvaise utilisation ou entretien.

Tenir hors de portée des enfants.

Entretien / sécurité :

Ne pas utiliser de produits d'entretien contenant des agents caustiques ou abrasifs.

Résolutions des problèmes rencontrés :

Défauts constatés	Solutions / comment résoudre le pb
Les LED ne fonctionnent pas.	Vérifier que le bouton soit placé en position ON et que les piles soient correctement installées. Changer les piles. Vérifier que le bouton est en position ON.

NB : Les produits électriques ou électroniques en fin de vie peuvent avoir des effets sur l'environnement et sur la santé humaine. Ne les jetez pas avec vos déchets ménagers mais dans les lieux de collecte prévus à cet effet.

Les piles ne doivent jamais être jetées ou incinérées mais mises au rebut conformément aux règlements locaux concernant les déchets chimiques. Ce produit est un produit conforme à la directive DEEE et ROHS ; lorsque vous mettez cet appareil au rebut, respectez les lois ou réglementations locales

